

Суммативная работа

РАЗДЕЛ «Работа с текстовым документом»

Цель обучения: 6.2.2.1 организовывать ссылки (гиперссылки, оглавления, названия, сноски)
6.4.2.2 объяснять понятия «авторское право», «плагиат»
6.4.2.3 сопровождать информацию ссылками на автора

Критерий оценивания: *Обучающийся*

- применяет гиперссылки, ссылки, сноски, оглавление и название
- формулирует понятие «авторское право» и «плагиат»

Уровень мыслительных навыков: применение

Время выполнения: 20 минут

Задание 1 Выберите правильное утверждение

Отличие обычной от концевой сноски заключается в том, что...

А) текст обычной сноски находится внизу страницы, на которой находится сноска, а для концевой сноски – в конце всего документа

В) для выделения сносок используются различные символы, ничем не отличаются

С) количество концевых сносок для документа не ограничено в отличие от обычных





(1 бал)

Задание 2. Напишите определения к следующим терминам

Ссылка	Гиперссылка

(2 балла)

Задание 3. Определите вид гиперссылки:

Кнопка	Назначение
 файлом, веб-страницей	
 Новый документ	
 Электронная почта	
 Место в документе	

(4 балла)

Задание 4. Пронумеруй этапы в правильном порядке:**Этапы создания оглавления**

Применить данную операцию ко всем заголовкам текста;

Установить курсор на первый заголовок;

Установить курсор вместо вставки оглавления (в начале документа);

Командой **Ссылки - Добавить текст** присвоить уровень будущего оглавления;

Командой **Ссылки - Оглавление** выбрать вид оглавления.

(1 балл)

Задание 5. К объектам авторских прав относятся:

- литературные произведения
- сообщения о событиях и фактах
- государственные символы и знаки
- фильмы
- компьютерные программы

(3 балла)

Задание 6. Ответь на вопрос: Что означает плагиат?

(1 балл)

Критерий оценивания	№ задания	Дескриптор	Балл
		Обучающийся	
Применяет гиперссылки, ссылки, сноски, оглавление и название	1	отличает обычную сноску от концевой	1
	2	описывает ссылку	1
		описывает гиперссылку	1
Учащийся демонстрирует умения определять вид гиперссылки	3	распознает вид гиперссылки на web- странице	1
		распознает вид гиперссылки на новый документ	1
		распознает вид гиперссылки на адрес электронной почты	1
		распознает вид гиперссылки на место в документе	1
	4	определяет этапы создания оглавления	1
Формулирует понятия «авторское право» и «плагиат»;	5	определяет 1 пример авторского право	1
		определяет 2 пример авторского право	1
		определяет 3 пример авторского право	1
	6	Дает определение термину “Плагиат”	1
Итого			12 балл